

Территориальный орган Федеральной
службы государственной статистики
по Чувашской Республике



ФЕДЕРАЛЬНАЯ СЛУЖБА
ГОСУДАРСТВЕННОЙ СТАТИСТИКИ

Социально-экономическое положение Чувашской Республики



январь-май 2023 года



ФЕДЕРАЛЬНАЯ СЛУЖБА
ГОСУДАРСТВЕННОЙ СТАТИСТИКИ

Социально- экономическое положение

Чувашской Республики

январь-май 2023 года

- 01 ПРОМЫШЛЕННОЕ ПРОИЗВОДСТВО
- 02 СЕЛЬСКОЕ ХОЗЯЙСТВО
- 03 СТРОИТЕЛЬСТВО
- 04 РЫНОК ТОВАРОВ И УСЛУГ
- 05 ЦЕНЫ
- 06 ЗАНЯТОСТЬ И ЗАРАБОТНАЯ ПЛАТА
- 07 ДЕМОГРАФИЯ

* Ежемесячные данные оперативной статистики



ИНДЕКСЫ ПРОМЫШЛЕННОГО ПРОИЗВОДСТВА

В % К СООТВЕТСТВУЮЩЕМУ ПЕРИОДУ ПРЕДЫДУЩЕГО ГОДА

май 2023 года

94,9%

к апрелю 2023 года

132,0%

к маю 2022 года



ПРОИЗВОДСТВО ПРОДУКЦИИ ЖИВОТНОВОДСТВА

ЯНВАРЬ-МАЙ 2023 ГОДА; В ХОЗЯЙСТВАХ ВСЕХ КАТЕГОРИЙ



Скот и птица
на убой в живом весе

48,3 тыс.
тонн

+1,0%

к январю-маю 2022 года



Молоко

199,9 тыс.
тонн

+1,6%

к январю-маю 2022 года



Яйца

153,6 млн
штук

-2,1%

к январю-маю 2022 года

ПОГОЛОВЬЕ ОСНОВНЫХ ВИДОВ СКОТА

НА КОНЕЦ МАЯ 2023 ГОДА; В ХОЗЯЙСТВАХ ВСЕХ КАТЕГОРИЙ



Крупный рогатый скот



Свиньи



Овцы и козы



хозяйства населения, %



ОБЪЕМ РАБОТ, ВЫПОЛНЕННЫХ ПО ВИДУ ДЕЯТЕЛЬНОСТИ «СТРОИТЕЛЬСТВО»

МЛН РУБЛЕЙ

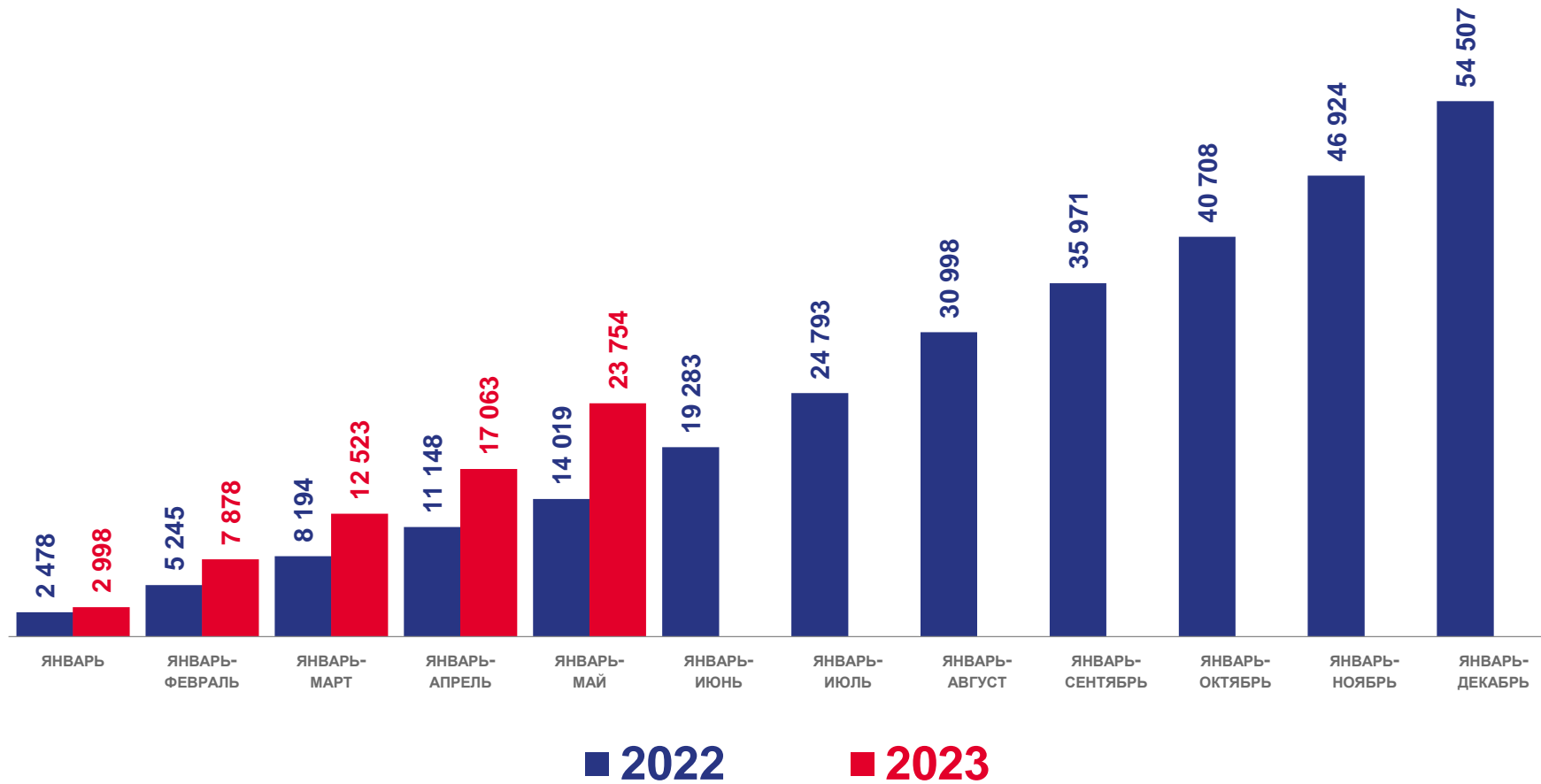
май 2023 года

146,4%

к апрелю 2023 года

217,5%

к маю 2022 года



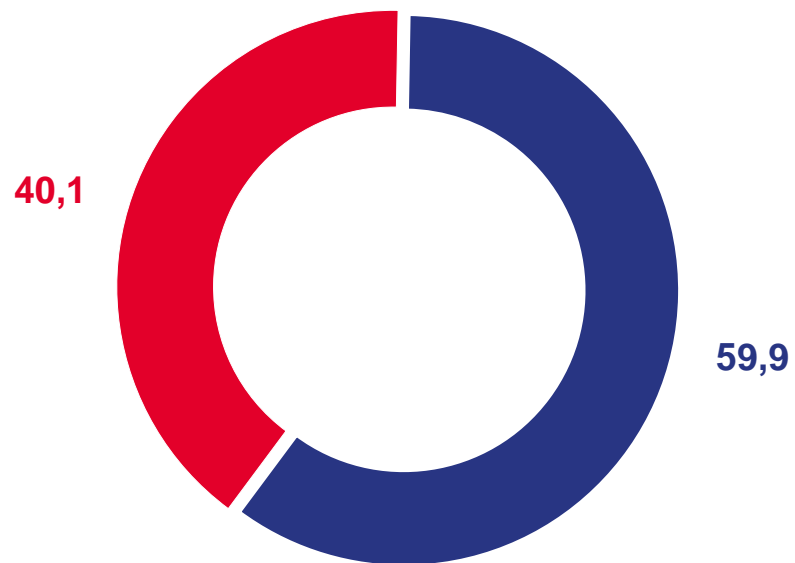
ВВОД В ДЕЙСТВИЕ ЖИЛЫХ ДОМОВ

ЯНВАРЬ-МАЙ 2023 ГОДА; В % К ИТОГУ

386,5 ТЫС.
КВ. М

119,9%

к январю-маю 2022 года



Построено застройщиками-юридическими лицами



Построено индивидуальными застройщиками

РЫНОК ТОВАРОВ И УСЛУГ

В СОПОСТАВИМЫХ ЦЕНАХ; В % К СООТВЕТСТВУЮЩЕМУ ПЕРИОДУ ПРЕДЫДУЩЕГО ГОДА

январь-май 2023 года

92,7 млрд рублей

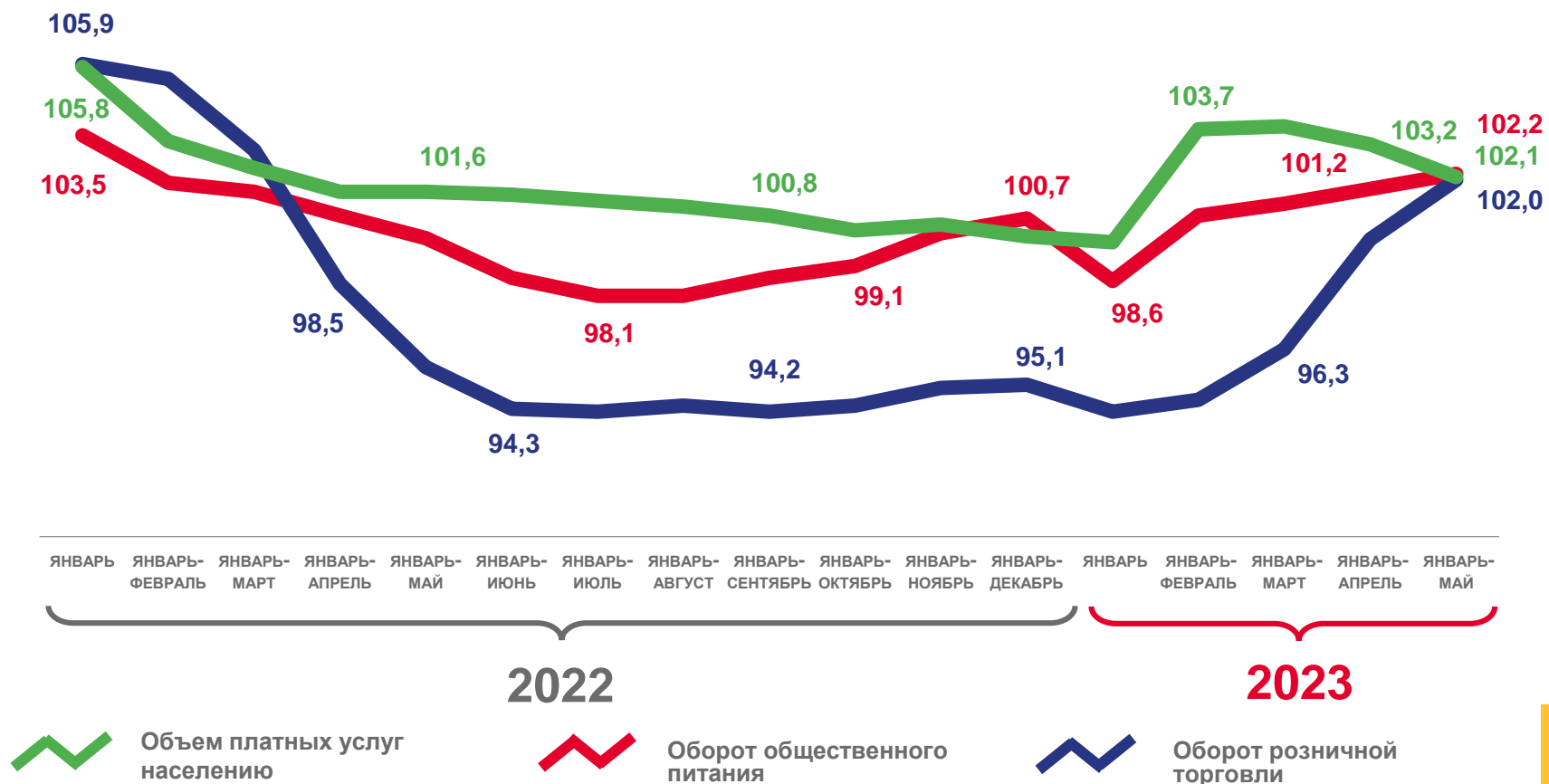
Оборот розничной торговли

6,1 млрд рублей

Оборот общественного питания

30,0 млрд рублей

Объем платных услуг населению



ИНДЕКСЫ ПОТРЕБИТЕЛЬСКИХ ЦЕН

ВСЕ ТОВАРЫ И УСЛУГИ; В %



РЕАЛЬНАЯ ЗАРАБОТНАЯ ПЛАТА

В % К СООТВЕТСТВУЮЩЕМУ ПЕРИОДУ ПРЕДЫДУЩЕГО ГОДА

апрель 2023 года

Среднемесячная номинальная
начисленная заработная плата

47 122 рубля

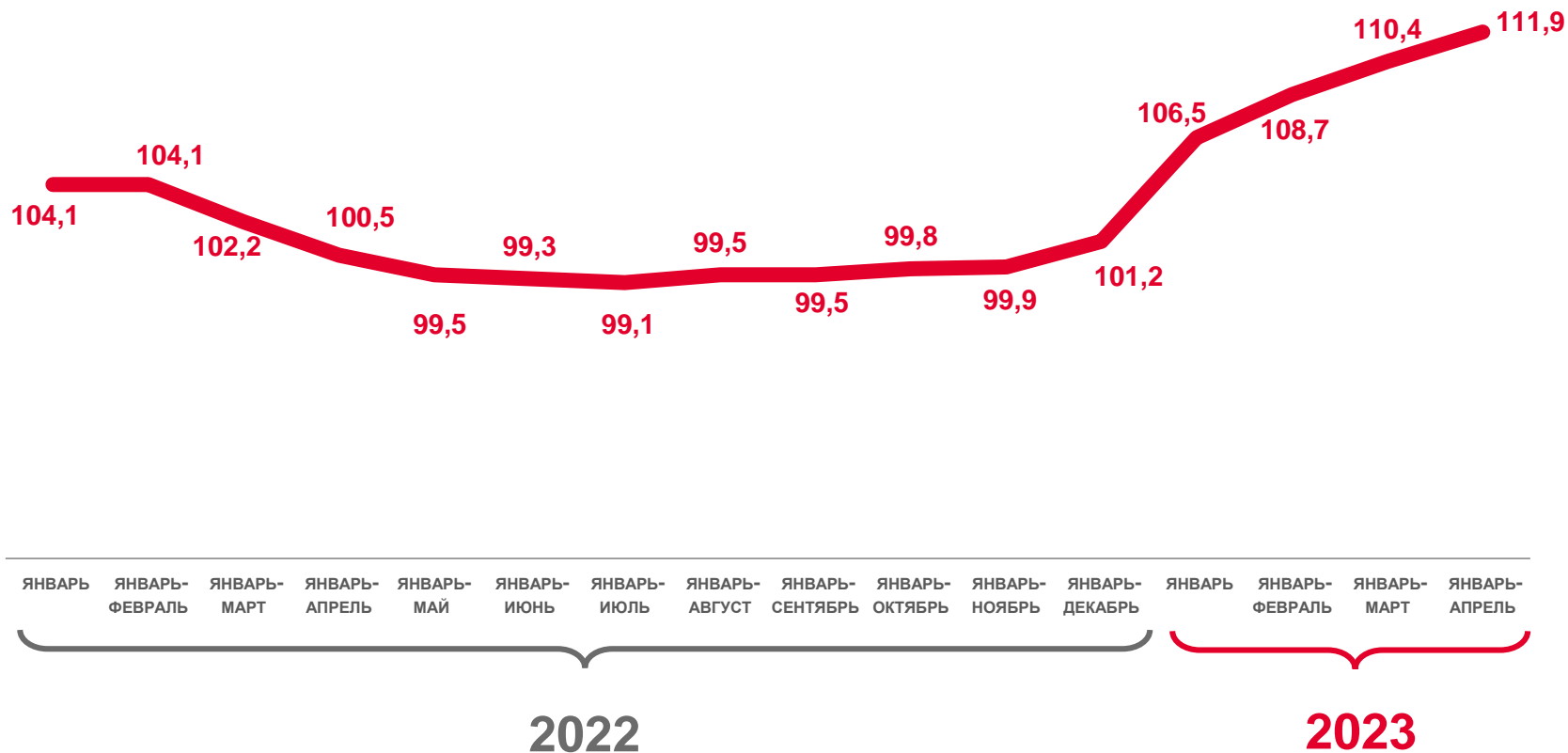
Реальная заработная плата

100,9%

к марту 2023 года

116,7%

к апрелю 2022 года



СРЕДНЕСПИСОЧНАЯ ЧИСЛЕННОСТЬ РАБОТАЮЩИХ В ОРГАНИЗАЦИЯХ

ЯНВАРЬ-АПРЕЛЬ 2023 ГОДА; ТЫСЯЧ ЧЕЛОВЕК

287,4 тыс.
человек

99,0%

к январю-апрелю 2022 года

Виды деятельности с наибольшими значениями



БЕЗРАБОТИЦА*

НА КОНЕЦ МЕСЯЦА; ЧЕЛОВЕК

май 2023 года

0,3

Нагрузка не занятого трудовой деятельностью населения на одну заявленную вакансию

16 274

Заявленная работодателями потребность в работниках



*По данным Минтруда Чувашии



ДВИЖЕНИЕ НАСЕЛЕНИЯ

ЯНВАРЬ-АПРЕЛЬ 2023 ГОДА; ЧЕЛОВЕК

